

CUPRINS


<i>Cuvânt-înainte</i>	3	Litera M.....	19
Linia oblică.....	4	Silaba ma.....	20
Două linii oblice și un punct.....	5	Silaba Ma.....	21
Linia oblică pe două spații (suprarând și rând).....	6	Litera u.....	22
Linia oblică pe două spații (rând și subrând).....	7	Litera U.....	23
Bastonașul cu întorsătura în partea de sus.....	8	Litera n.....	24
Bastonașul cu întorsătura în partea de jos.....	9	Litera N.....	25
Zaua.....	10	Litera i.....	26
Bucla.....	11	Litera I.....	27
Cârligul.....	12	Litera e.....	28
Ovalul.....	13	Litera E.....	29
Semiovalul.....	14	Litera r.....	30
Nodulețul.....	15	Litera R.....	31
Litera a.....	16	Litera o.....	32
Litera A.....	17	Litera O.....	33
Litera m.....	18	Recapitulare.....	34
		Evaluare.....	35
Litera c.....	36	Litera T.....	45
Litera C.....	37	Litera s.....	46
Litera ă.....	38	Litera S.....	47
Litera Ă.....	39	Litera p.....	48
Litera l.....	40	Litera P.....	49
Litera L.....	41	Litera v.....	50
Grupul de litere ce, Ce.....	42	Litera V.....	51
Grupul de litere ci, Ci.....	43	Recapitulare.....	52
Litera t.....	44	Evaluare.....	53
Litera d.....	54	Litera h.....	66
Litera D.....	55	Litera H.....	67
Litera ș.....	56	Litera g.....	68
Litera Ș.....	57	Litera G.....	69
Litera î.....	58	Grupul de litere ge.....	70
Litera Î.....	59	Grupul de litere Ge.....	71
Litera â.....	60	Litera ț.....	72
Litera b.....	62	Litera Ț.....	73
Litera B.....	63	Recapitulare.....	74
Litera j.....	64	Evaluare.....	75
Litera J.....	65		
Litera z.....	76	Litera X.....	87
Litera Z.....	77	Grupul de litere ghe.....	88
Grupul de litere gi.....	78	Grupul de litere Ghe.....	89
Grupul de litere Gi.....	79	Grupul de litere ghi.....	90
Litera f.....	80	Grupul de litere Ghi.....	91
Litera F.....	81	Litera k.....	92
Grupul de litere che.....	82	Litera K.....	93
Grupul de litere Che.....	83	Literele q, y, w.....	94
Grupul de litere chi.....	84	Literele Q, Y, W.....	95
Grupul de litere Chi.....	85	Recapitulare.....	96
Litera x.....	86	Evaluare.....	97
Propoziția.....	98	Sunetul și litera.....	102
Linia de dialog (—).....	99	<i>Evaluare finală</i>	103
Cuvântul.....	100		
Silaba.....	101		

Litera i

Completează după model.



i - . . .



— — —



— — —

Citește.

am	un
au	in
an	nai
ai	mai
ma-ma	A-na
u-nu	A-ni
u-na	Mi-mi
nu-na	Ni-na
U-ma	Na-na

Găsește cuvinte și scrie-le alături.

i	m	a	i	u
n	a	i	m	m
i	n	a	n	i
m	a	i	a	n
a	m	i	m	a



i i i i i

i i

i

ia

ami

nami



mai

Ami

Mimi

i

mai



Ia

Ma

- Ma ia un nai?



Completează după model.



I

na



I

Citește.

am nai Ana
 an mai Ina
 un unu Mimi
 in una Nini

— Ai un an?

— Nu. Am 3 ani.

Unește după model.

mure

alune

inel

umbrelă

nasturi

a
m
u
n
i

Formează cuvinte, folosind literele învățate.

--

--

--

--

--


--

Litera e


Completează după model.



• e •



—



— —

Unește corespunzător.

iunie	MIE
miei	IUNIE
mie	MEU
meu	MIEI

Citește.


eu
ei
ie
mei
iei

meu
mea
nea
mi-e
nu-me

ne-ne
ma-me
iu-ni-e
mi-nu-ne
i-nu-man

Nae e un nume.
Manea ia un nai.

— Mimi e mama Anei?
— Nu. Mimi e mama mea.



e e e e e

e e

e

eu

ei

mei

nume

Ana e mama mea.

e



Ema

Eme

Emi

Ema e numele ei.

E

Completează după model.



E - ma



E - [] - []



E [] []

Descoperă și scrie cuvântul.

u i i e n

n n e m u i

Completează dialogurile.

— Emi ia un nai?


— Ea e mama Inei?

Litera r

Completează după model.



ra •

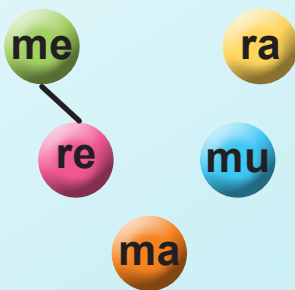


□ - □



□ - □ - □

Formează cuvinte.



Citește.

rar
rai
iar
ani

ieri
reni
ra-ma
ra-na

a-re
ra-re
ma-re
a-er

me-re
mu-re
mi-ner
ar-muri

ma-ra-me
re-nu-me
ra-mu-ra
ma-ri-nar



r r r r r

r r


r

nara

Miruma

Marina are mure amare.

r



R R R R R

R R

R

Riri

Rima

Ramura are mere rumene.

R

Eu spun una, tu spui mai multe!

an

ami

ren

miner

marinar

Separă cuvintele pentru a obține propoziții, după model.

Ana|are|mure.

Maramaemare?

NeneaMarinaremere.

Marianiaarma.

Completează dialogurile.

— Ina are mere?

Handwriting practice lines for the response to the first question.

— Nenea Marin e marinar?

Handwriting practice lines for the response to the second question.



Litera o

Completează după model.

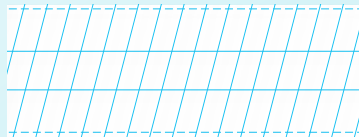


ou

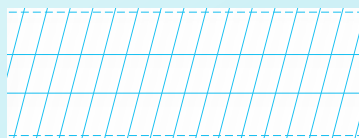


Eu spun una, tu spui mai multe!

oaie



erou



o o o o o

o o

o

om

oi

ou

orari

— Nenea Miron e morar?

o

Citește.

om

oi

nor

noi

nou

roi

o-ra

o-rar

o-ier

e-rou

no-roi

ma-re

ma-ro

mo-rar

a-u-riu

a-ro-ma

oa-meni

mi-oa-re

A-ne-mo-na

Ra-mo-na

Litera O



o o o o o

oo

o

Onu

Oana

Oara

Oaia Monei e maro.

O

Scrie cuvinte, folosind silabele de mai jos.



.

.

.

.

.

.

.

.

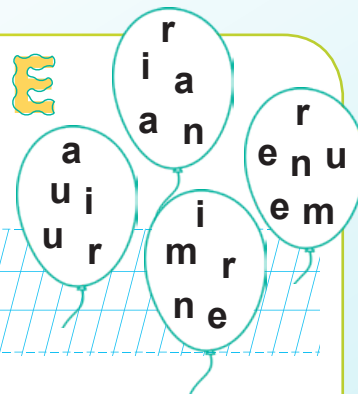
Citește.

No-ra
No-ua
Mo-na
Mi-ron

Oa-na
O-nu
Mi-oa-ra
A-u-ro-ra

Oana are un orar.
Orarul e nou.
Ion e morar.
Nora are un ou mare?

RECAPITULARE



1. Scrie cuvinte folosind literele date.

Handwriting practice lines for writing words using the letters from the balloons.

2. Citește, apoi desparte în silabe cuvintele de mai jos.

marinar

Handwriting practice lines for the word 'marinar'.

minune

Handwriting practice lines for the word 'minune'.

numere

Handwriting practice lines for the word 'numere'.

ramura

Handwriting practice lines for the word 'ramura'.

3. Adaugă silabe potrivite pentru a obține cuvinte.

ra-

Handwriting practice lines for adding a syllable to 'ra-'.

mi-

Handwriting practice lines for adding a syllable to 'mi-'.

oa-

Handwriting practice lines for adding a syllable to 'oa-'.

4. Împreună cu un coleg, găsește cât mai multe cuvinte care se pot forma grupând silabele de mai jos.

re oa me ma ie ni ri ra mu na

5. Completează propozițiile de mai jos.

Oana are

Handwriting practice lines for completing the sentence 'Oana are'.

Ea ia

Handwriting practice lines for completing the sentence 'Ea ia'.

EVALUARE

1. Citește, apoi unește corespunzător.

• oaie



• morun



• marinar



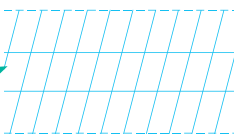
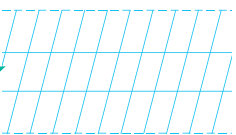
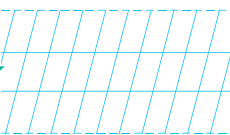
2. Scrie, pentru fiecare cuvânt, numărul de silabe.

• aurie

• oameni

• arome

3. Completează cu silabe pentru a obține cuvinte.

• Ma-  • A-  • I- 

4. Ordonează silabele și scrie cuvintele obținute.

• ne nu mi • ro a me • ma me ra

5. Ordonează cuvintele și citește propozițiile.

• ren Am maro un • au rumene Ei mere
• morar e Nenea Miron

AUTOEVALUARE				
1	2	3	4	5
S •	S •	S •	S •	S •
B ••	B ••	B ••	B ••	B ••
FB •••	FB •••	FB •••	FB •••	FB •••

Mă simt: 😊 😐 😞

	1	2	3	4	5
S					
B					
FB					
Calificativ final					